

*Fotografie*  
BARBARA GROEN


*Tekst*  
MARIEKE DE GEUS

# IN EEN BLOEMEN ZEE

De ene keer zitten Sharon en Gerwin in hun stadstuin tussen weelderig groen, de andere keer naast een bloemeneiland.

En dan hebben we het nog niets eens gehad over het rustgevende water dat er stroomt.

*Doorkijkje langs de druifrichting schuur. Zowel borderranden als pergola zijn gemaakt van cortenstaal.*





“OMDAT JE ROND DE EILANDJES KUNT  
LOPEN, LIJKT DE TUIN GROTER”



Sharon en Gerwin.

**E**en prachtig roestbruin hek vormt de entree naar de achtertuin van Sharon en Gerwin, die pas kortgeleden is aangelegd, maar al weelderig groen is. Sharon: “We wonen hier twintig jaar en de oude tuin die we zelf hadden ontworpen, voldeed niet meer aan onze wensen. Daarom schakelden we ontwerpster Martine Herman van Tuinatelier Herman & Vermeulen in, om een plan te maken met ruimte voor waterloopjes, opvang voor regenwater en veel bloemen.”

**REGENDANS**

Regenwater zomaar weg laten vloeien, vinden Sharon en Gerwin zonde. Daarom kozen ze zes jaar geleden in de voortuin al voor een wadi, een met grind en zand gevulde greppel die water bij hoosbuien opvangt, waarna het langzaam de bodem inzakt. Een tweede wadi met beekloopje kwam in de nieuw aangelegde tuin. Onder het grind vult zich bij regen een infiltratiekrat. Als dit vol zit, wordt het water naar boven gepompt en kabbelt het rustig over de grote keien. De planten die hier groeien moeten niet alleen tegen nattigheid en droogte kunnen, maar ook hittebestendig zijn, want de temperaturen stijgen snel in de zon. Speciale wadiplanten, zoals de Siberische lis en kattenstaart doen het prima op deze plek. In het midden van de tuin is ook stromend water te horen, dat via een grote waterschaal en het ondergronds infiltratiekrat rondgepompt wordt. Gerwin: “Het is niet alleen een heerlijk, rustgevend geluid, veel vogels komen er ook op af om lekker te badderen.”


**BINNEN DE PERKEN**

Naast de waterelementen wilden Gerwin en Sharon graag een tuin vol zitplekken en weelderige planten. Sharon: “We houden van veel bloemen, romantisch en sfeer- vol. Martine ontwierp drie bloemeneilanden die zijn afgezet met cortenstalen randen. Het ziet er mooi uit en de begroeiing blijft zo ook binnen de per-

ken. Het maakt de tuin prettig overzichtelijk. Omdat je rond de eilandjes kunt lopen, lijkt de tuin ineens veel groter. Dankzij de goede grond die we hebben gebruikt, doen de planten het enorm goed. Afgelopen jaar hebben we verse bladaarde en compost toegevoegd. Het beplanten deden we samen met Martine. Zij zette alle planten op de juiste plek uit, wij zetten ze in de aarde. Voor kleur in het voorjaar hebben we bollen geplant.”

**MET DE ZON MEE**

In de border staat een bank van hout en cortenstaal. Langs de vaste bank liggen flagstones speels in het grind. Die ondergrond was een bewuste keuze. Sharon: “Als je deze tuin vergelijkt met omringende tuinen, zie je het grote voordeel. Betegelde tuinen met weinig groen hebben veel wateroverlast bij hoosbuien. Bij ons zakt het water gemakkelijk weg.” Tegen het huis aan is een robuuste houten bank gemaakt, een fijne plek om te genieten van de avondzon. Afgezaagde stukken boomstam gebruiken ze als kruk en tafel. Sharon: “Het leuke van zoveel zitplekken is dat je de tuin ook steeds op een andere manier ziet en beleeft. In deze tuin heb je een heel ruimtelijk gevoel.”




Spoorbloem in bloei.



< Lisdodde met 'sigaren'  
 << Rijk bloeiende  
 dropplant en  
 zonnekruid  
 (Helenium).



< Het hek van  
 cortenstaal  
 wordt in de loop  
 der tijd alleen  
 maar mooier en  
 Helianthus.  
 <<Heleniums zijn  
 prachtige, zonnige  
 nazomerbloei-  
 ers die weinig  
 ruimte innemen.  
 Ze houden van  
 droge grond.  
 > Flagstones  
 tussen het grind.  
 Aan twee kanten  
 van de tuin staat  
 een druif.



*“Veel vogels komen op de waterschaal af om te badderen”*



> IJzerhard (Verbena) is een eigenwijze plant die ook zomaar in het grind kan groeien, net als akelei en vergeet-me-nietje.  
>> Bank van hout en cortenstaal.  
- Spoorbloem (Centranthus ruber) en sennia zijn eenjarigen waar altijd ruimte voor is.

> In elke tuin is het geluid van kabbelend water een aanwinst; lekker rustgevend.  
Kleine tuin? Denk groot!  
Tuinontwerpster Martine Vermeulen: “Bij een wadi met infiltratiekragen en een waterelement denk je misschien aan een villatuin, maar hier zie je dat het prima in een kleine stadstuin kan. Je hoeft niet bang te zijn voor een ‘madurodam-effect’ wanneer je landschappelijke elementen in het klein toepast. Het loont de moeite om groot te denken.”  
>> xxxxx



## IIII OOK ZO'N WEELDERIGE TUIN? IIII

*Tuinatelier Herman & Vermeulen bedacht voor Sharon en Gerwin het ontwerp. Dit zijn de stappen die ze hebben gezet.*

**1** “We beginnen altijd met kijken wat er kan blijven. Veel planten uit de oude tuin hebben we in ons beplantingsplan meegenomen. Soms hebben mensen een emotionele band met een bepaalde plant, dan behouden we die natuurlijk.”

**2** “Het is belangrijk dat planten passen bij het karakter en de leefwijze van de bewoners. Hier mochten speelse, eigenwijze planten groeien die zich op verrassende plekken uitzaaien en terugkomen.”

**3** “De planteneilanden hebben elk een solitaire boom of struik, zoals een prunus serrula, Japanse Kornoelje en magnolia met daaromheen vaste planten en siergrassen. Zo heeft elk eiland een eigen karakter met plantenmixen die goed samengaan.”

**4** “Waar je rekening mee moet houden, zijn de schaduwplekken in de tuin, ook al ligt deze op het zuiden. Bij schuttingen ontstaat altijd schaduw. Planten die zowel zon als schaduw verdragen, zijn ruit, herfstanemoon, gebroken hartje en monnikskap. Schuimbloem is ook wonderschoon. Die komt op onverwachte momenten weer in bloei.”


**5** “Siberische lis kan prima tegen zowel natte als droge grond en kattenstaart is een alleskunner, die geeft tot ver in het seizoen kleur aan de tuin.”

**6** “Hoge, zwierige planten als pimpernel, zwarte ereprijs en ijzerhard zijn mooi als weefplanten.”

**7** “Siergrassen zoals parelgras, grote veldbies, lampenpoetsersgras, pijpestrootje en vingergras versterken in deze tuin het weelderige gevoel.”

**8** “Andere planten die er groeien zijn vrouwenmantel, Zeeuws knopje, akelei, wolfsmelk, nagelkruid, purperklokje, bergamotplant, schout-bij-nacht, salie en sedum. Sharon en Gerwin voegen zelf eenjarigen en bolgewassen toe aan onze basis.”

*hvtuinontwerp.nl*



*Ruit (Thalictrum) met  
fijne, witte bloemetjes  
die mooi aftekenen tegen de  
donkergebeitste schuur.*